
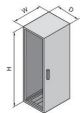
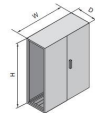





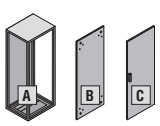


Технічні характеристики

Клас захисту	відповідає IP 55 IK 10
Матеріал	каркас, двері, стінки: порошкове покриття RAL 7035 - сталь 1,5 мм монтажна панель, шасі, набірний захист дна: оцинкована сталь 2,0 мм
Ущільнення	двері, стінки, стельова панель: спінений поліуретан
Заземлення	всі панелі оснащені окремою шпилькою заземлення
Замок	накладка, 4-точкова система замикання з подвійною борідкою 5 мм
Завіса	кут відкриття до 120°
Комплект поставки	каркас з стельовою панеллю, двері з замком, стінка задня, монтажна панель, шасі, набірний захист дна, ущільнювач, к-т кріплення, к-т заземлення, ключ, упаковка



																				
H : Висота, мм W : Ширина, мм D : Глибина, мм	400		600		800		1000		1200											
	H:	W:	D:	Код	H:	W:	D:	Код	H:	W:	D:	Код								
H: 2000	2000	400	400	1.1.200404	2000	600	400	1.1.200604	2000	800	400	1.1.200804	2000	1000	400	1.2.201004	2000	1200	400	1.2.201204
	2000	400	500	1.1.200405	2000	600	500	1.1.200605	2000	800	500	1.1.200805	2000	1000	500	1.2.201005	2000	1200	500	1.2.201205
	2000	400	600	1.1.200406	2000	600	600	1.1.200606	2000	800	600	1.1.200806	2000	1000	600	1.2.201006	2000	1200	600	1.2.201206
	2000	400	800	*1.1.200408	2000	600	800	*1.1.200608	2000	800	800	*1.1.200808	2000	1000	800	*1.2.201008	2000	1200	800	*1.2.201208
H: 2200	2200	400	400	1.1.220404	2200	600	400	1.1.220604	2200	800	400	1.1.220804	2200	1000	400	1.2.221004	2200	1200	400	1.2.221204
	2200	400	500	1.1.220405	2200	600	500	1.1.220605	2200	800	500	1.1.220805	2200	1000	500	1.2.221005	2200	1200	500	1.2.221205
	2200	400	600	1.1.220406	2200	600	600	1.1.220606	2200	800	600	1.1.220806	2200	1000	600	1.2.221006	2200	1200	600	1.2.221206
	2200	400	800	*1.1.220408	2200	600	800	*1.1.220608	2200	800	800	*1.1.220808	2200	1000	800	*1.2.221008	2200	1200	800	*1.2.221208
 10 x 3												1								
 M8												5 m / 7,5 m*		7,5 m						
 M8 x 30												1								
												1								
												5								
IP												55								
IK												10								
	A												⇩ 10000 1) N							
	B												⇩ 5000 2) N							
	C												⇩ 900 N							

1) Макс. навантаження включаючи вагу шафи

2) Монтажна панель у крайньому задньому положенні: 6000 N