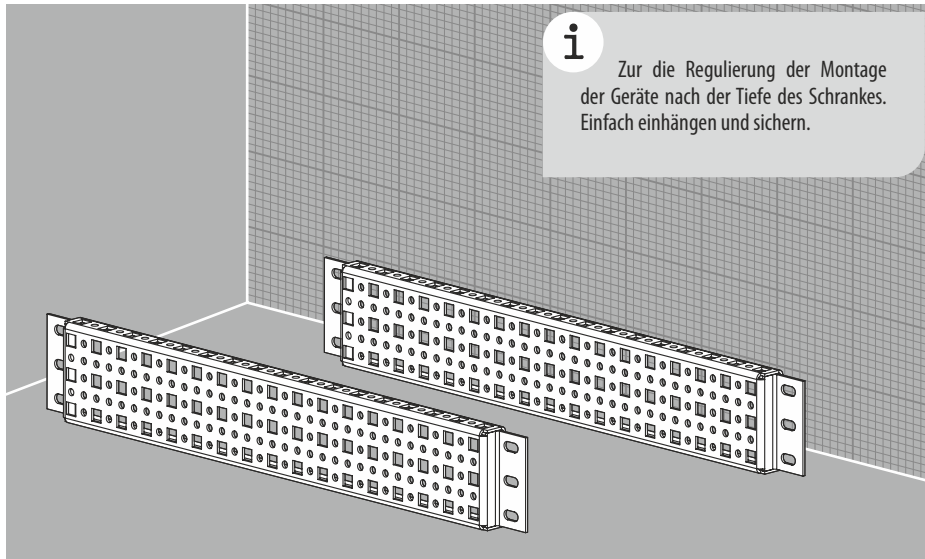
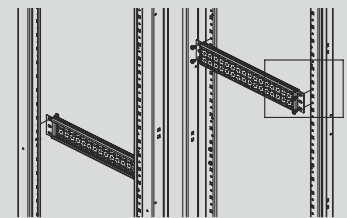
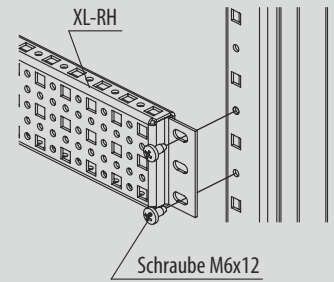
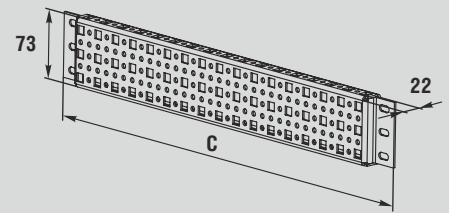




## Montageschienen XL-RH



**i** Zur die Regulierung der Montage der Geräte nach der Tiefe des Schrankes. Einfach einhängen und sichern.

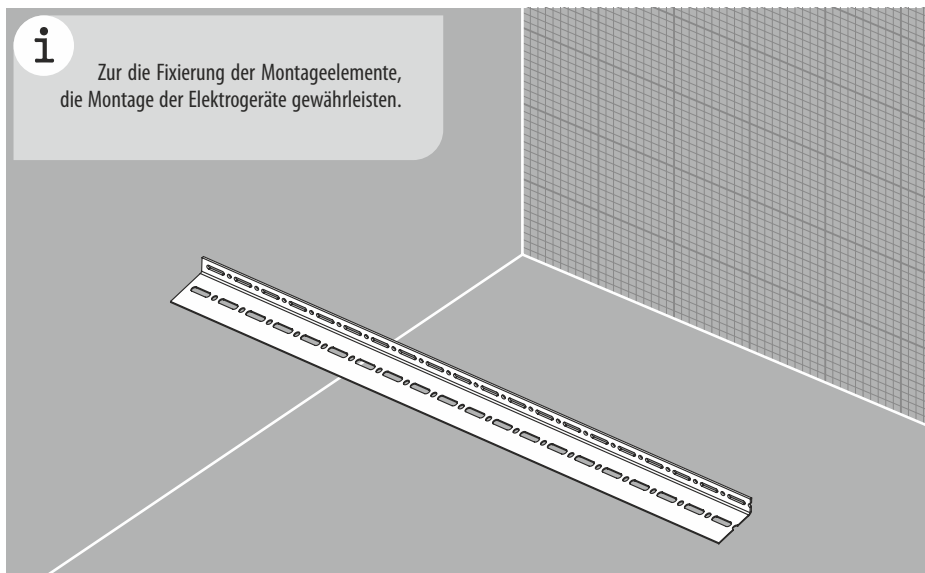


### Technische Eigenschaften

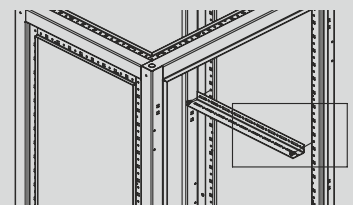
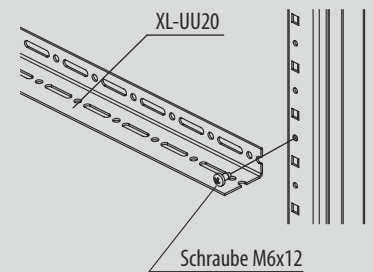
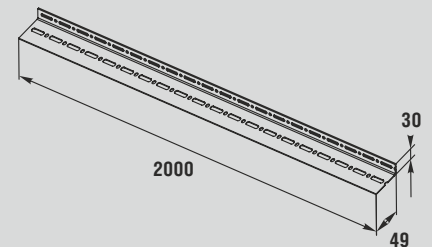
**Material:** Stahlblech  
**Oberfläche:** verzinkt  
**Lieferumfang:** Montageschienen + Einbauset, Verpackung

Best.-Nr.	Tiefe (Schrank), mm	Länge (Leiste) C, mm	Gewicht, kg	Verpackungseinheit, Stück
<b>XL-RH4</b>	400	276	0,66	2
<b>XL-RH6</b>	600	476	1,14	2
<b>XL-RH8</b>	800	676	1,60	2

## Universellewinkel XL-UU20



**i** Zur die Fixierung der Montageelemente, die Montage der Elektrogeräte gewährleisten.



### Technische Eigenschaften

**Material:** Stahlblech  
**Oberfläche:** verzinkt  
**Lieferumfang:** Universellewinkel + Einbauset, Verpackung

Best.-Nr.	Abmessungen (Winkelstück), mm	Gewicht, kg	Verpackungseinheit, Stück
<b>XL-UU20</b>	2000x49x30	2,30	2