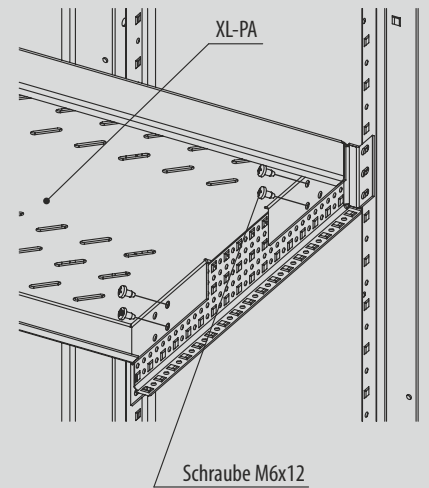
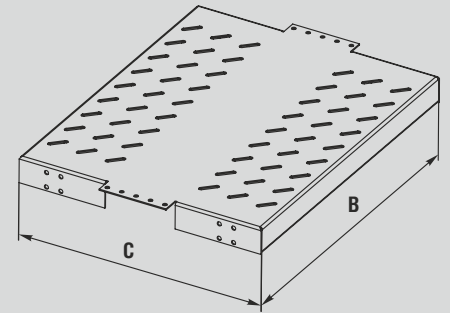
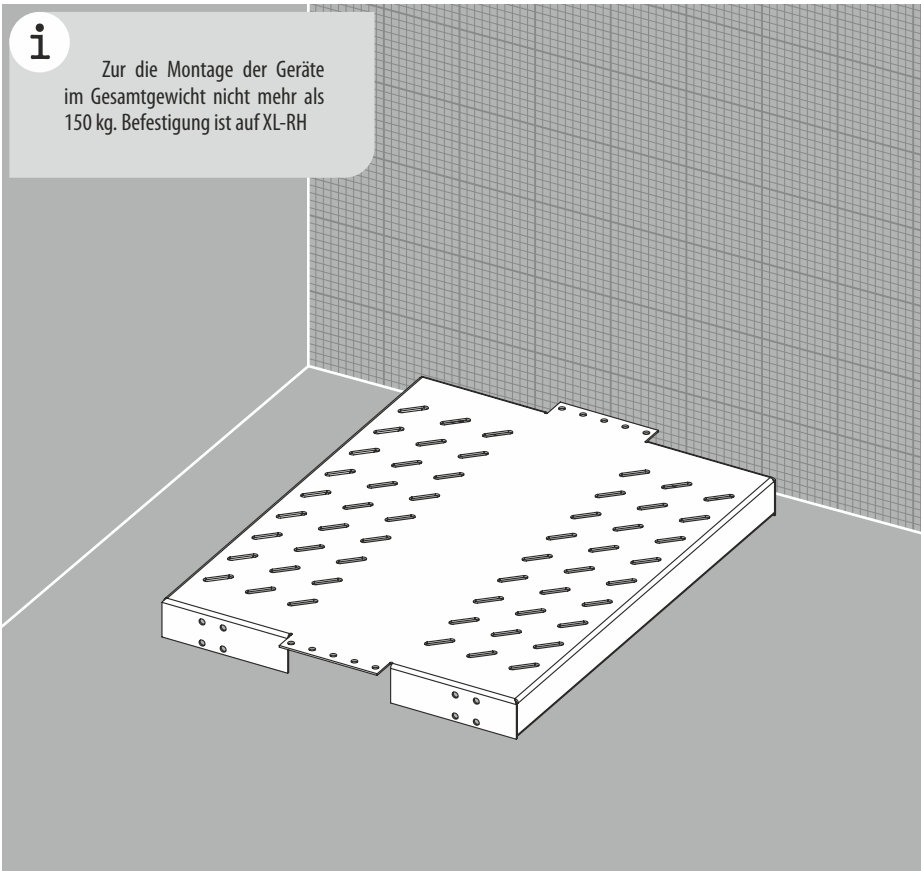




# Geräteböden XL-PA

**i** Zur die Montage der Geräte im Gesamtgewicht nicht mehr als 150 kg. Befestigung ist auf XL-RH



Best.-Nr.	Abmessungen (Schrank)		Abmessungen (Geräteboden)		Gewicht, kg	Verpackungseinheit, Stück
	Breite, mm	Tiefe, mm	B, mm	C, mm		
XL-PA44	400	400	332	220	1,87	1
XL-PA46	400	600	332	420	3,13	1
XL-PA48	400	800	332	620	4,41	1
XL-PA64	600	400	532	220	2,88	1
XL-PA66	600	600	532	420	4,74	1
XL-PA68	600	800	532	620	6,64	1
XL-PA84	800	400	732	220	3,88	1
XL-PA86	800	600	732	420	6,35	1
XL-PA88	800	800	732	620	8,86	1
XL-PA104	1000	400	932	220	4,89	1
XL-PA106	1000	600	932	420	7,96	1
XL-PA108	1000	800	932	620	11,09	1
XL-PA124	1200	400	1132	220	5,90	1
XL-PA126	1200	600	1132	420	9,58	1
XL-PA128	1200	800	1132	620	13,31	1

## Technische Eigenschaften

- Material:** Stahlblech
- Oberfläche:** verzinkt
- Lieferumfang:** Geräteboden + Einbauset, Verpackung

