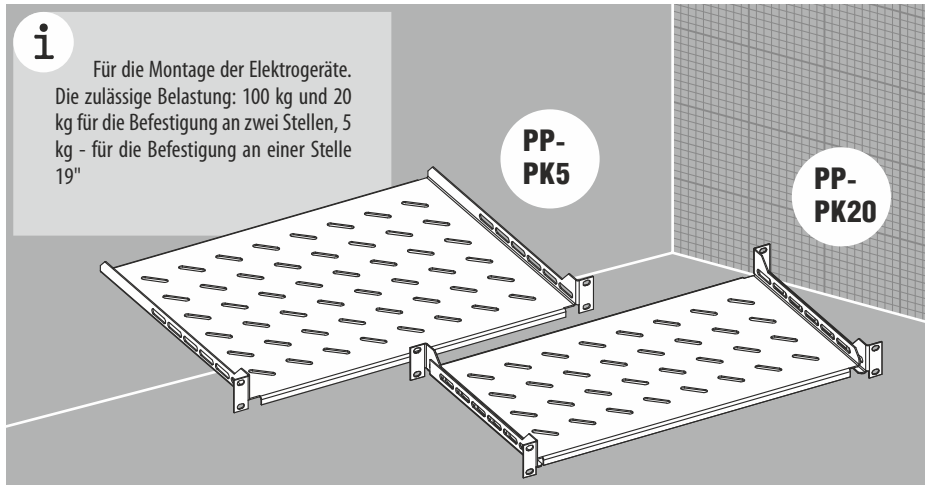




## Geräteböden PP-PK

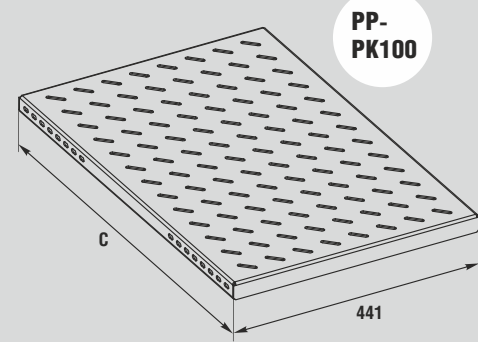


**i**

Für die Montage der Elektrogeräte.  
Die zulässige Belastung: 100 kg und 20 kg für die Befestigung an zwei Stellen, 5 kg - für die Befestigung an einer Stelle 19"

**PP-PK5**

**PP-PK20**



**PP-PK100**

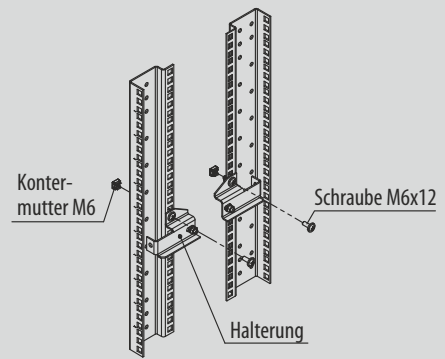
C

441

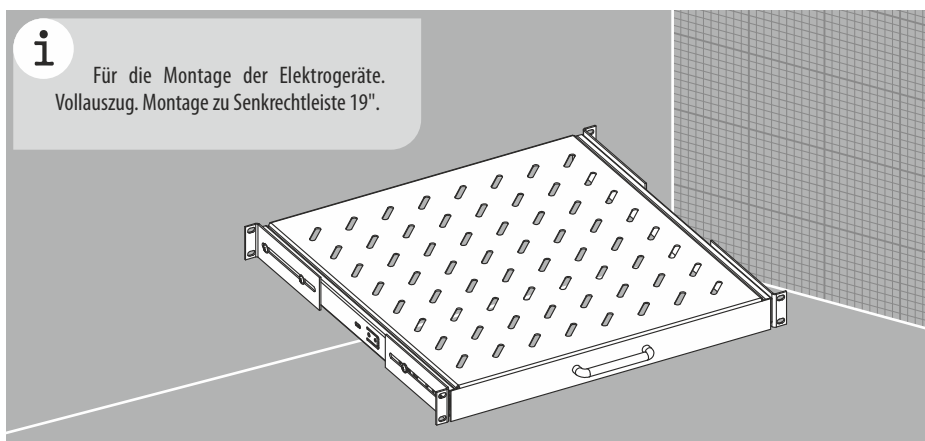
### Technische Eigenschaften

**Material:** Stahlblech  
**Oberfläche:** RAL 7035 Pulver-Strukturlackierung  
**Lieferumfang:** Geräteboden + Einbauset, Verpackung

Best.-Nr.	Tiefe Geräteboden C, mm	Regellast, kg	Gewicht, kg	Verpackungseinheit, Stück
PP-PK5-2	250	5	1,49	1
PP-PK5-3	350	5	2,04	1
PP-PK5-4	450	5	2,58	1
PP-PK5-5	550	5	3,10	1
PP-PK20-2	250	20	1,66	1
PP-PK20-3	350	20	2,19	1
PP-PK20-4	450	20	2,73	1
PP-PK100-4	274	100	2,94	1
PP-PK100-6	474	100	4,52	1
PP-PK100-8	674	100	5,99	1
PP-PK100-10	874	100	7,56	1



## Geräteböden PV-PK



**i**

Für die Montage der Elektrogeräte.  
Vollauszug. Montage zu Senkrechtleiste 19".

### Technische Eigenschaften

**Material:** Stahlblech  
**Oberfläche:** RAL 7035 Pulver-Strukturlackierung  
**Lieferumfang:** Geräteboden + Einbauset, Verpackung

Best.-Nr.	Tiefe Geräteboden C, mm	Regellast, kg	Gewicht, kg	Verpackungseinheit, Stück
PV-PK30-4	450	30	5,32	1
PV-PK30-6	650	30	6,77	1

